


**hönle**group

Hauptversammlung  
21. März 2018

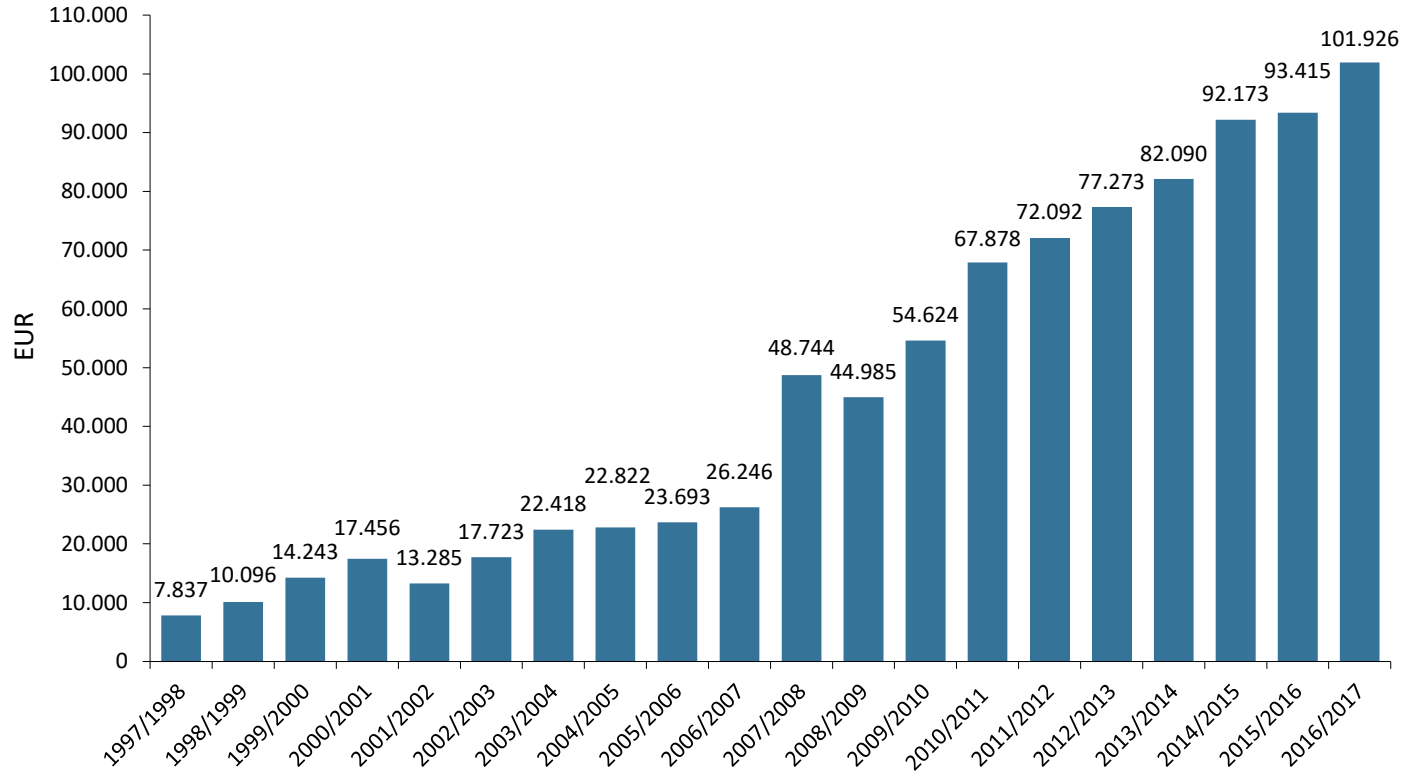


# Inhalt


- 1 Ereignisse im Geschäftsjahr 2016/2017  
und unsere Erfolgspotenziale
- 2 Geschäftsentwicklung 2016/2017
- 3 Erstes Quartal 2017/2018
- 4 Ausblick
- 5 Aktie
- 6 Tagesordnung



# 2016/2017 – 100 Millionen EUR Umsatz überschritten!



# Klebstoffe – Wachstumssegment Nr. 1





Glas-Metall-Verklebung bei Leuchtenhersteller





# Klebstoffe – Wachstumssegment Nr. 1


Anwendungen in der  
Elektronikindustrie



# Klebstoffe – Wachstumssegment Nr. 1




Anwendungen in der  
Medizintechnik







# Quarz + Strahler



Resize-Zentrum Raesch



# Quarz + Strahler




△ Wasserentkeimung

◁ Herstellung von Quarzrohren








# Geräte + Anlagen



Anwendungsbeispiele aus der  
Druckindustrie



# Geräte + Anlagen



Anwendungs-  
beispiele LED-  
und UV-Anlagen





# Dank an Aktionäre und Mitarbeiter





# Inhalt

1. Ereignisse im Geschäftsjahr 2016/2017  
und unsere Entwicklungspotenziale

## 2. Geschäftsentwicklung 2016/2017

3. Erstes Quartal 2017/2018

4. Ausblick

5. Aktie

6. Tagesordnung



# Zielerreichung im Geschäftsjahr 2016/2017

## **Kommuniziertes Ziel:**

*„ Bei gleichbleibenden konjunkturellen Rahmenbedingungen erwarten wir für die Hönle Gruppe im Geschäftsjahr 2016/2017 einen Umsatz von 95 bis 105 Mio. € und ein Betriebsergebnis von 14 bis 16 Mio. €.“*

-----

## **Tatsächliche Entwicklung:**

*Umsatz: 101,9 Mio. € (Gj. 2016/2017)*

*Betriebsergebnis: 15,2 Mio. € (Gj. 2016/2017)*



# Ergebnisentwicklung

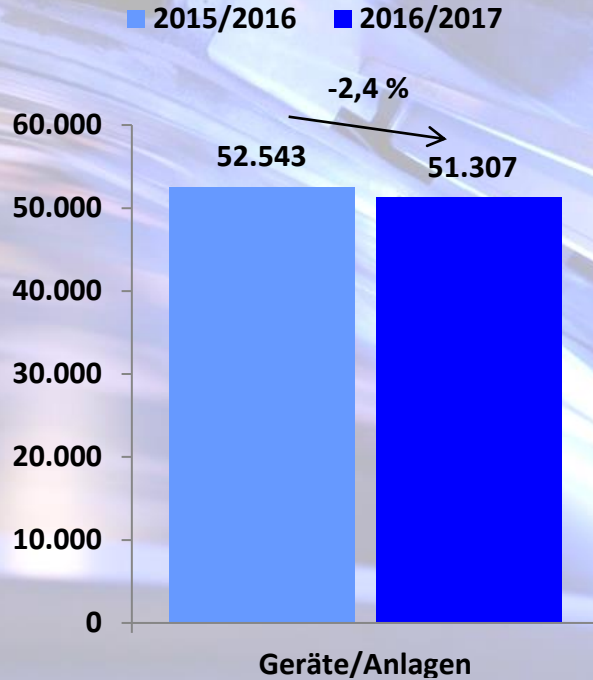
in T€	2016/2017	2015/2016	Veränderung in %
Umsatz	<b>101.926</b>	93.415	9,1
Bestandsveränderung	<b>965</b>	2.283	-57,7
Sonstige betriebliche Erträge	<b>862</b>	1.012	-14,8
Materialaufwand	<b>37.256</b>	35.972	3,6
<i>Materialaufwandsquote in %</i>	<b>36,2</b>	37,5	-3,5
Personalaufwand	<b>32.758</b>	31.031	5,6
<i>Personalaufwandsquote in %</i>	<b>31,8</b>	32,4	-1,9
Abschreibungen	<b>2.937</b>	2.709	8,4
Sonstige betriebliche Aufwendungen	<b>15.760</b>	14.725	7,0
<i>sbA-Quote in %</i>	<b>15,3</b>	15,4	-0,6
Betriebsergebnis (EBIT)	<b>15.207</b>	12.400	22,6
<i>EBIT-Marge in %</i>	<b>14,8</b>	12,9	14,7
Vorsteuerergebnis (EBT)	<b>14.877</b>	12.050	23,5
Ertragsteuern	<b>4.463</b>	3.760	18,7
Ergebnis je Aktie in €	<b>1,89</b>	1,50 €	26,0



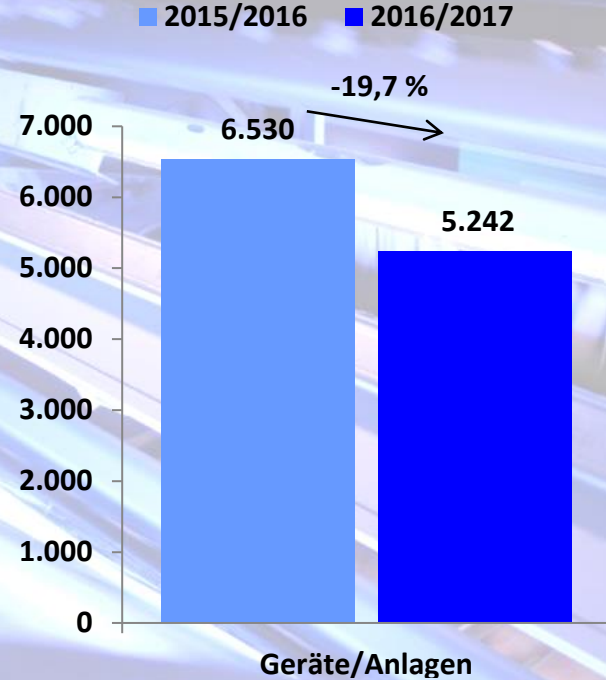


# Segment Geräte & Anlagen

## Umsatz

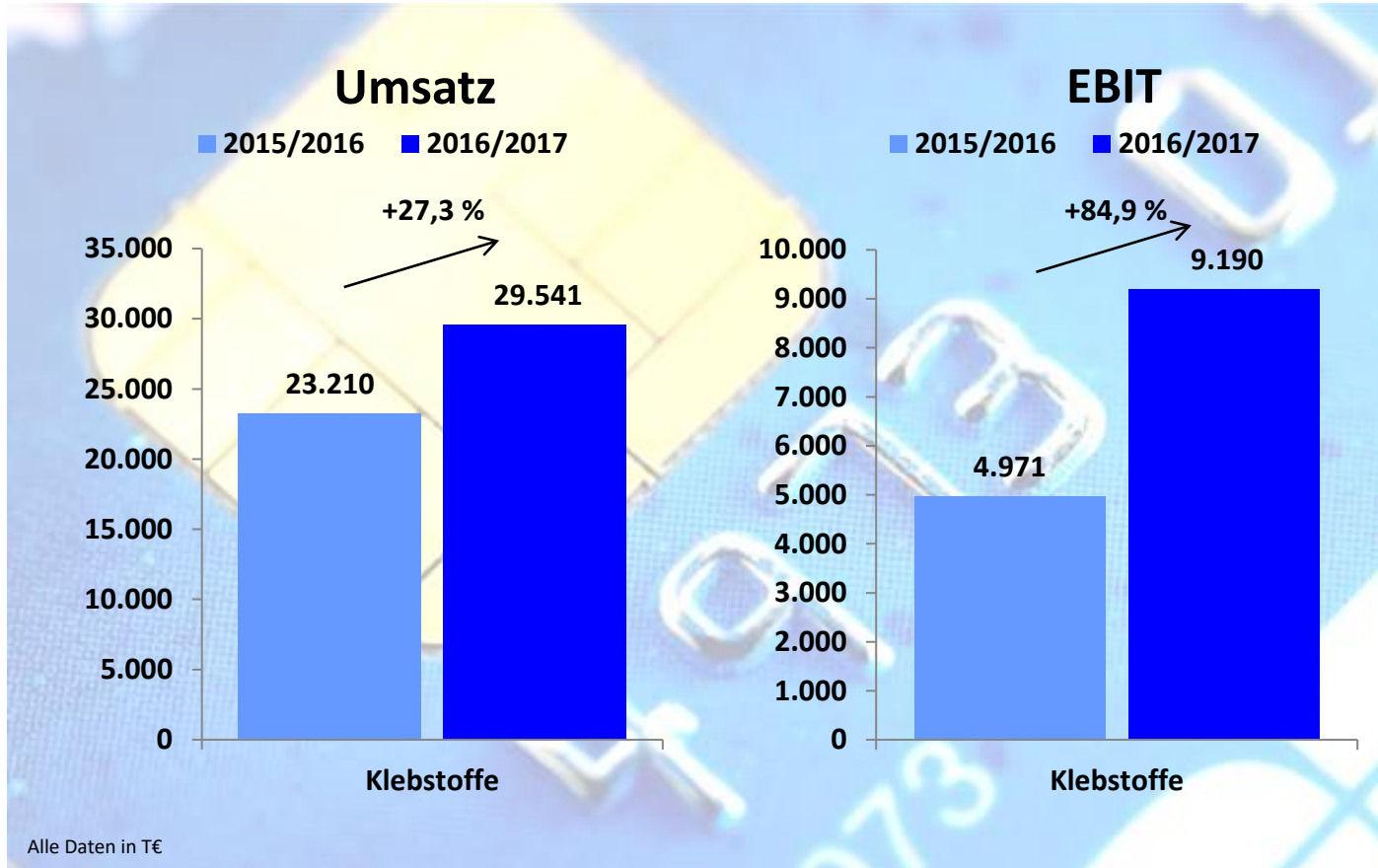


## EBIT

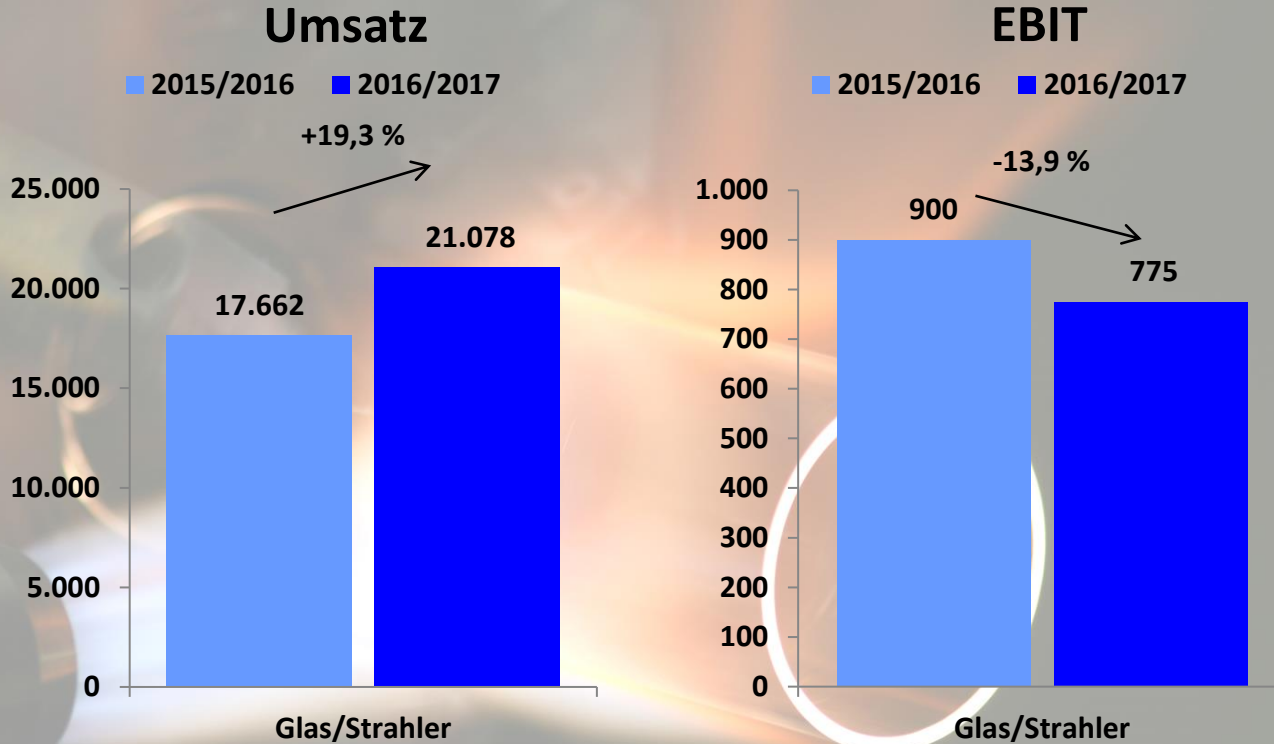


Alle Daten in T€

# Segmente Klebstoffe



# Segmente Glas & Strahler



Alle Daten in T€





# Vermögensentwicklung

Aktiva	30.09.17	30.09.16	Passiva	30.09.17	30.09.16
			Eigenkapital	<b>69.778</b>	61.669
Langfristige Vermögenswerte	<b>46.306</b>	44.404	Langfristige Schulden	<b>13.152</b>	15.130
Kurzfristige Vermögenswerte	<b>56.002</b>	49.871	Kurzfristige Schulden	<b>19.377</b>	17.475
Aktiva Gesamt	<b>102.306</b>	94.275	Passiva Gesamt	<b>102.306</b>	94.275

Alle Daten in T€

Dr. Hönle AG Hauptversammlung 21.03.2018

Seite 18



# Liquiditätsentwicklung

in T€	2016/2017	2015/2016	Veränderung in %
Operativer Cashflow (aus laufender Geschäftstätigkeit erwirtschaftete Zahlungsmittel)	<b>12.146</b>	13.126	-7,5
Cashflow aus Investitionstätigkeit	<b>-5.348</b>	-4.551	-17,5
Cashflow aus Finanzierungstätigkeit	<b>-2.386</b>	-4.721	49,5
Veränderung liquider Mittel	<b>-1.299</b>	-940	-38,2



# Inhalt

1. Ereignisse im Geschäftsjahr 2016/2017 und unsere Entwicklungspotenziale
2. Geschäftsentwicklung 2016/2017
- 3. Erstes Quartal 2017/2018**
4. Ausblick
5. Aktie
6. Tagesordnung



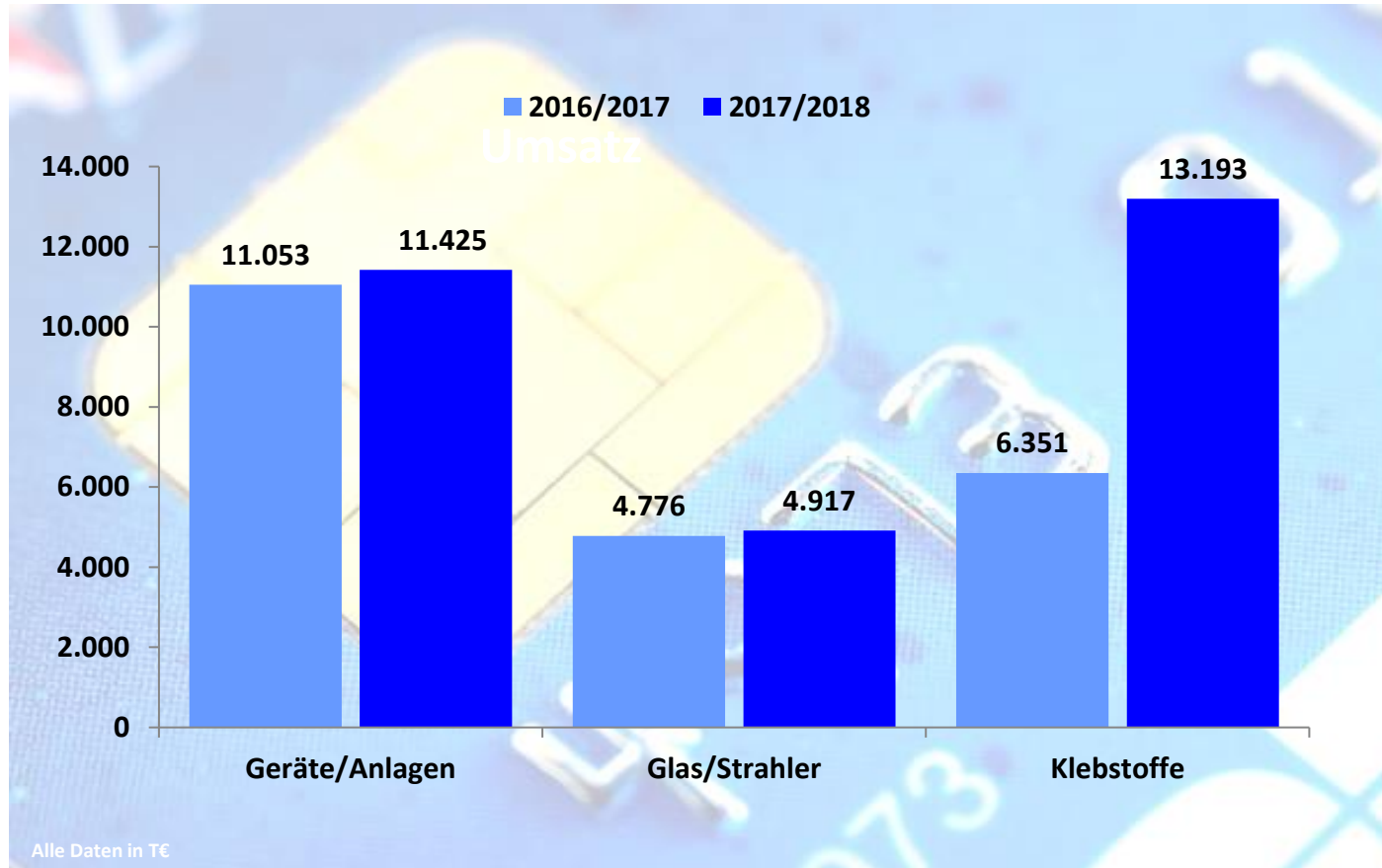


# Ergebnisentwicklung 1. Quartal 2017/2018

in T€	10/2017 - 12/2017	10/2016 - 12/2016	Veränderung in %
Umsatz	<b>29.535</b>	22.180	33,2
Bestandsveränderung	<b>806</b>	831	-3,0
Sonstige betriebliche Erträge	<b>187</b>	201	-7,0
Materialaufwand	<b>9.938</b>	8.743	13,7
Materialaufwandsquote in %	<b>32,7</b>	38,0	-13,9
Personalaufwand	<b>8.386</b>	7.924	5,8
Personalaufwandsquote in %	<b>27,6</b>	34,4	-19,8
Abschreibungen	<b>817</b>	687	18,9
Sonstige betriebliche Aufwendungen	<b>4.016</b>	3.647	10,1
sbA-Quote in %	<b>13,2</b>	15,8	16,5
Betriebsergebnis (EBIT)	<b>7.392</b>	2.228	231,8
EBIT-Marge in %	<b>24,4</b>	9,7	151,5
Ergebnis je Aktie in €	<b>0,95</b>	0,27	251,9
Nettoumsatzrendite in %	<b>17,6</b>	6,8	158,8



# Umsätze 1. Quartal 2017/2018



# Inhalt

1. Ereignisse im Geschäftsjahr 2016/2017 und unsere Entwicklungspotenziale
2. Geschäftsentwicklung 2016/2017
3. Erstes Quartal 2017/2018
- 4. Ausblick**
5. Aktie
6. Tagesordnung





# Ziele im Segment Geräte & Anlagen

- **Steigerung von Umsatz und Ergebnis**
- Ausbau der Produktions- und Entwicklungskapazitäten
- Neu- und Weiterentwicklung unserer UV-LED-Technologie
- Ausbau der Geschäftstätigkeit mit neuen Kunden aus der Druckmaschinenindustrie

# Ziele im Segment Glas & Strahler

- **Deutliche Umsatz- und Ergebnissteigerung bei der Raesch Quarz (Germany) GmbH**
- Steigerung der Umsätze mit der Halbleiter- und Glasfaserindustrie
- Auslastung des neuen Resize-Zentrums
- Reduzierung der Ofenstillstandszeiten
- Steigerung der Vertriebsaktivitäten in Asien und Nordamerika

# Ziele im Segment Klebstoffe

- **Starke Geschäftsentwicklung im Gesamtjahr erwartet**
- Ausbau der Kundenbasis und damit Reduzierung der Abhängigkeit von Großkunden
- Weiterer Ausbau des Geschäftsfeldes Smartphones
- Investitionen in den Ausbau der Vertriebs- und Entwicklungskapazitäten
- Ausbau der Geschäftstätigkeit der SKC-Panacol Co. Ltd. im südkoreanischen Markt
- Steigerung der Marktanteile im nordamerikanischen Vertriebsraum über die Tangent Industries Inc.



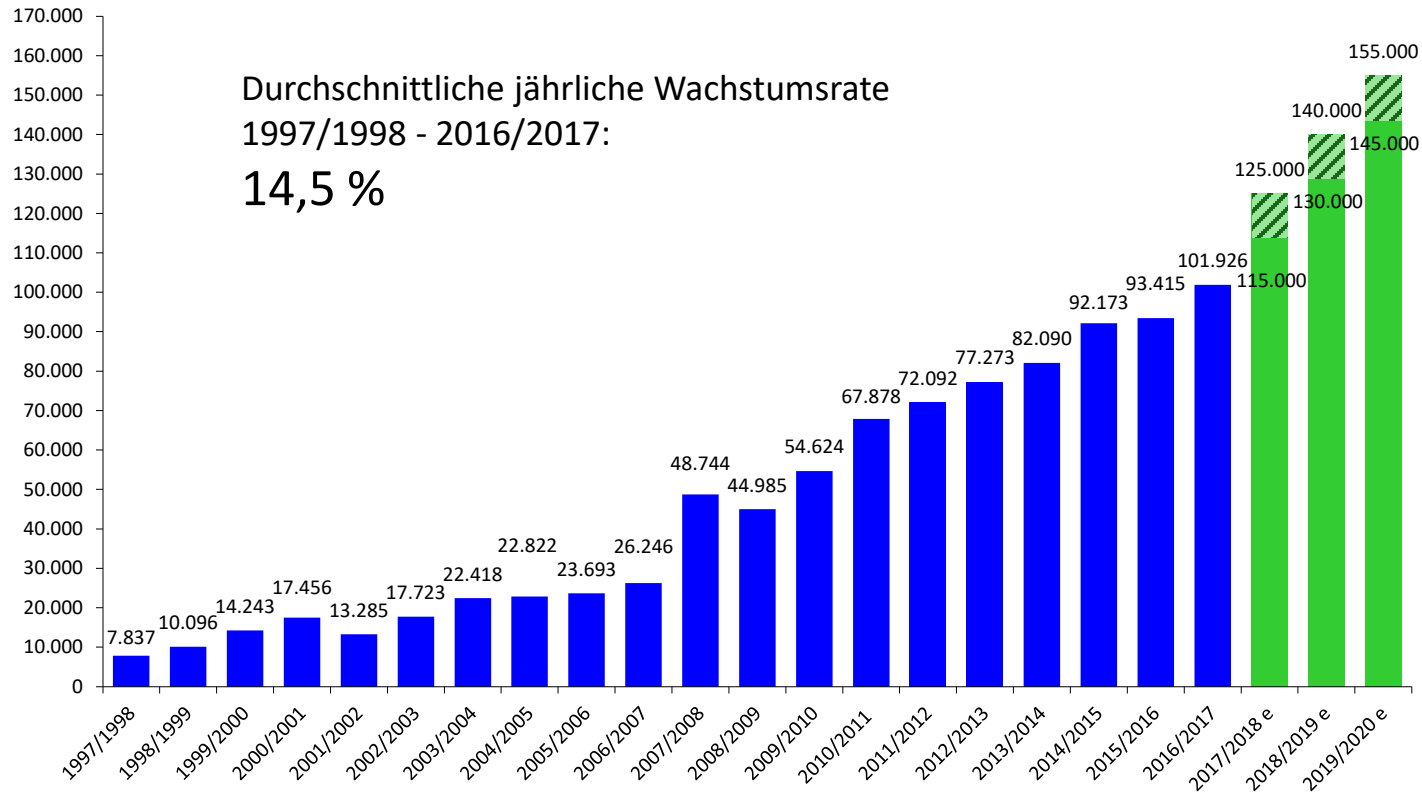


# Ziel für das Geschäftsjahr 2017/2018

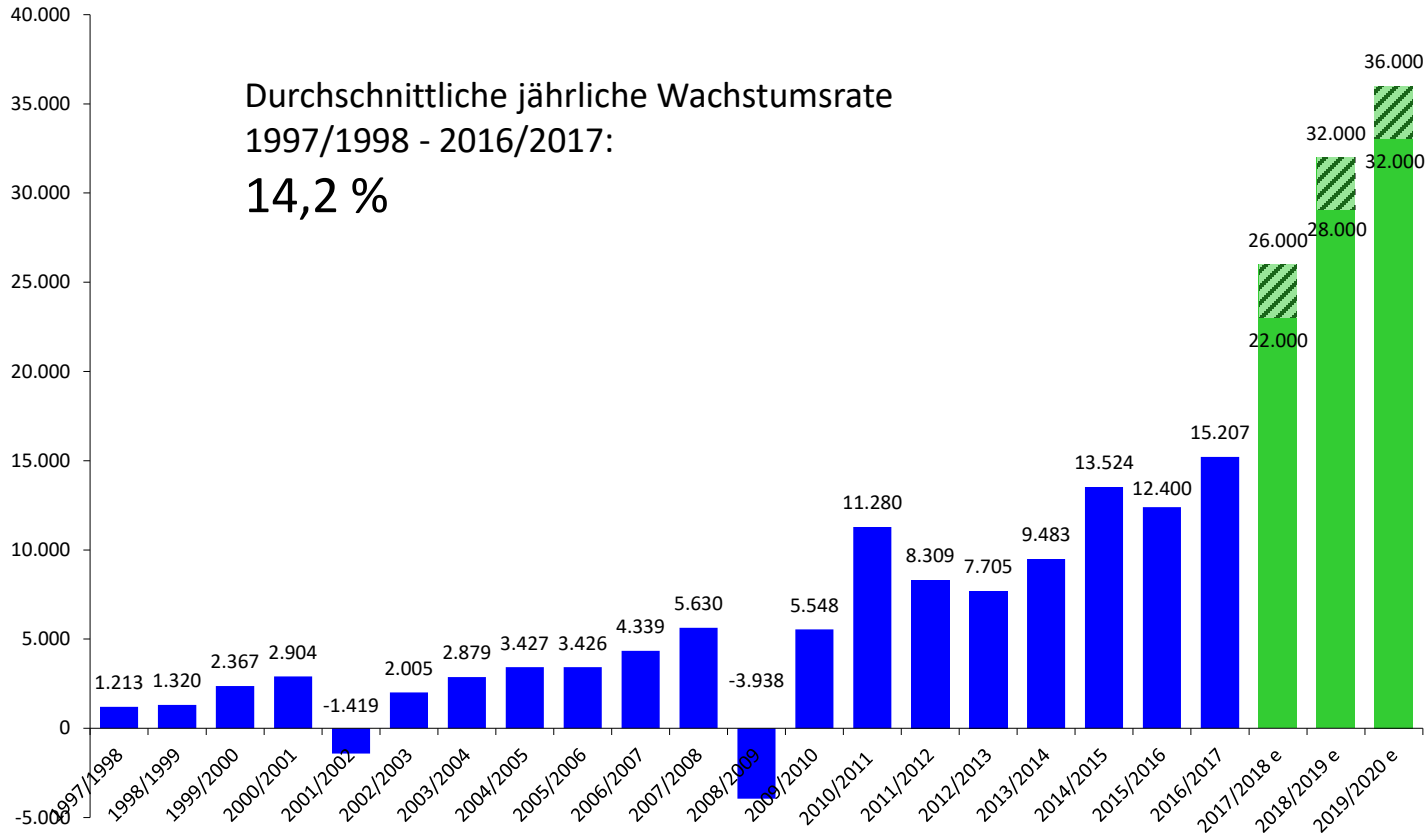
„Nach einem Umsatz von 101,9 Mio. € und einem Betriebsergebnis von 15,2 Mio. € im letzten Geschäftsjahr strebt der Vorstand für die Hönle Gruppe im Geschäftsjahr 2017/2018 einen Umsatz von 115 bis 125 Mio. € und ein Betriebsergebnis von 22 bis 26 Mio. € an.“



# Umsatzentwicklung der Hönle Gruppe



# EBIT Entwicklung der Hönle Gruppe





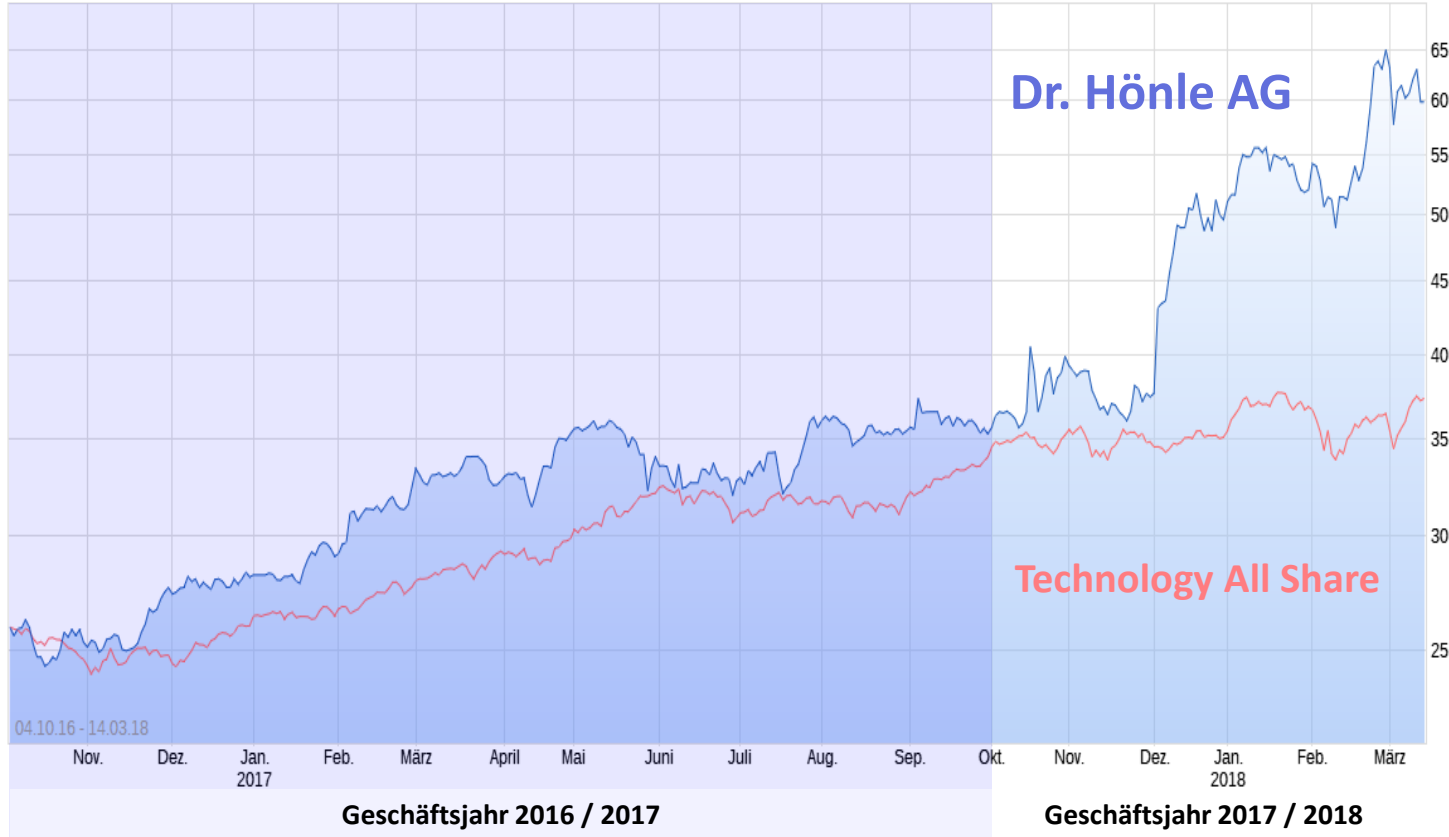
# Inhalt

1. Ereignisse im Geschäftsjahr 2016/2017 und unsere Entwicklungspotenziale
2. Geschäftsentwicklung 2016/2017
3. Erstes Quartal 2017/2018
4. Ausblick
- 5. Aktie**
6. Tagesordnung



# Aktie

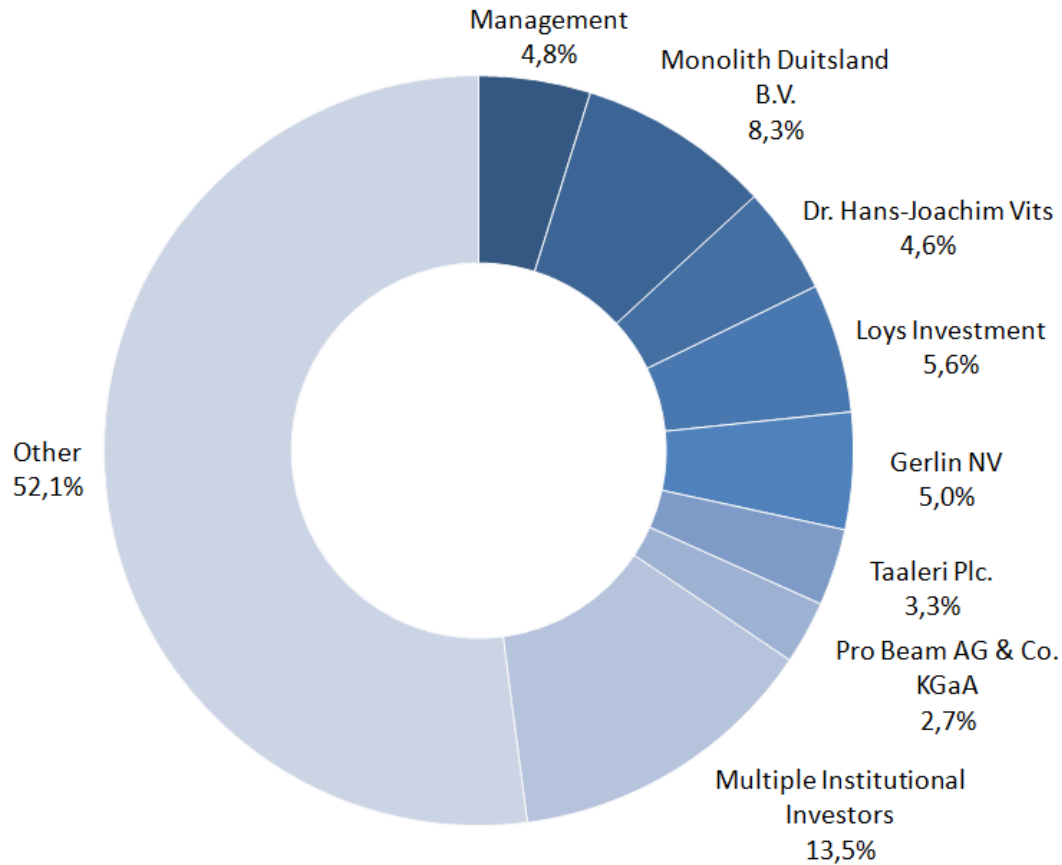
■ Dr. Hönle (Xetra) (in EUR) ■ Technology All Share (Kurs) (Xetra) (relativ)



Dr. Hönle AG Hauptversammlung 21.03.2018



# Aktionärsstruktur



Stand 03/2018

Dr. Hönle AG Hauptversammlung 21.03.2018



# Inhalt

1. Ereignisse im Geschäftsjahr 2016/2017 und unsere Entwicklungspotenziale
2. Geschäftsentwicklung 2016/2017
3. Erstes Quartal 2017/2018
4. Ausblick
5. Aktie

## 6. Tagesordnung





# Tagesordnung der Hauptversammlung

- 1) **Vorlage des festgestellten Jahresabschlusses**
- 2) **Verwendung des Bilanzgewinns**
- 3) **Entlastung der Mitglieder des Vorstands**
- 4) **Entlastung der Mitglieder des Aufsichtsrats**
- 5) **Wahl des Abschlussprüfers**



**hönle**group

Hauptversammlung  
21. März 2018

